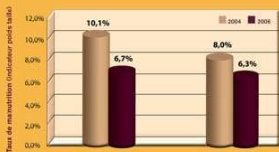




La malnutrition est reconnue comme étant un obstacle au développement social et économique. Ainsi, le gouvernement du Sénégal s'est engagé à travailler pour un meilleur état nutritionnel des groupes vulnérables (enfants de moins de 5 ans, femmes enceintes et allaitantes) afin d'atteindre les objectifs du millénaire pour le développement.

Mise en place du Programme de Renforcement de la Nutrition (PRN) pour une durée de 13 ans (2002 - 2015).
Le PRN est découpé en trois phases.

La première phase du PRN a permis de réduire la malnutrition selon l'indicateur poids/taille de 34%.



La première phase du PRN c'est :

175 000 couples mère-enfants suivis mensuellement
La croissance des enfants de moins de 2 ans est suivie mensuellement à travers des séances de pesée et de conseils données aux mères.

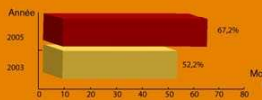
- 10 régions d'intervention
- 34 districts sur 56 couverts ;
- des sites communautaires implantés dans 924 villages / quartiers.
- 12 Agences d'Éducation Communautaire:
Acdev, Africare, Anaf, Asbef, Cef, Enda escopole, Enda Graf, Kafao, Malabou, Plan international, World Vision, Wilya.

- La promotion de comportements clés tels que
- Le respect des Consultations Pré-natales (CPN) ;
- La pratique de l'Allaitement Maternel Exclusif (AME) ;
- La reconnaissance des signes de danger chez l'enfant malade ;
- L'utilisation de la moustiquaire imprégnée pour l'enfant.

Consultations Prénatales (CPN)

Les femmes suivent mieux leur grossesse...
Des progrès notables ont été constatés chez les femmes enceintes dans le suivi de leur grossesse. Le pourcentage des femmes ayant effectué au moins trois consultations prénatales est passé de 52,2% à 67,2% entre 2003 et 2005 ; soit une augmentation de 30%.

Evolution du taux de consultations prénatales



Le top 5 des meilleures évolutions

District	AEC*	2003	2005	Variation
Kaffrine	World vision	29	74,6	45,6
Koungheul	Africare	9,8	48,2	38,4
Velingara	World Vision	36,1	74,3	38,2
Nioro	Africare	29,7	64,1	34,4
Fatick	World vision	51	85,3	34,3

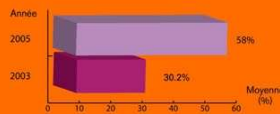
Répartition des 34 districts d'intervention selon leur taux d'évolution



Allaitement Maternel Exclusif (AME)

De plus en plus d'enfants de 0 à 6 mois exclusivement nourris au lait maternel...
L'allaitement maternel exclusif est recommandé jusqu'au 6^{ème} mois. De 30% en 2002, le pourcentage de mères pratiquant l'AME est passé à 58 % dans les zones d'intervention du programme.

Evolution du taux d'Allaitement Maternel Exclusif



Le top 5 des meilleures évolutions

District	AEC*	2003	2005	Variation
Diourbel	World Vision	22,8	100	77,2
Sédhiou	Kafao	33,9	92,1	58,2
Richard Toll	Asbef	27,2	81,5	54,3
Mbour	Cef	27,4	81,1	53,7
Foundiougne	Acdev	16,8	69,2	52,4

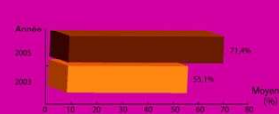
Répartition des 34 districts d'intervention selon leur taux d'évolution



Reconnaissance des signes de danger

Les signes de danger vite repérés...
Le pourcentage des mères/gardiennes d'enfants reconnaissant au moins 2 signes de danger chez l'enfant malade est passé de 55,1% en 2002 à 71,4% en 2005.

Evolution du % de mères reconnaissant les signes de danger chez l'enfant malade



Le top 5 des meilleures évolutions

District	AEC*	2003	2005	Variation
Tamba Ouest	Malabou Fawzeny	29,1	93	63,9
Sokone	Acdev	38,1	84,2	46,1
Kolda	Cef	32,7	77,4	44,7
Fatick	World vision	38,8	81,3	42,5
Tamba Est	Wilya	33	65	32

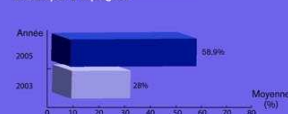
Répartition des 34 districts d'intervention selon leur taux d'évolution



Utilisation de la moustiquaire imprégnée pour l'enfant

Plus de la moitié des enfants dorment sous moustiquaire imprégnée...
C'est le progrès le plus significatif noté au cours de cette première phase du programme. En effet, la proportion des mères ou gardiennes d'enfants qui utilisent la moustiquaire imprégnée pour leurs enfants a plus que doublé. Elle est passée de 28% à 58%.

Evolution du % d'enfants dormant sous moustiquaire imprégnée



Le top 5 des meilleures évolutions

District	AEC*	2003	2005	Variation
Nioro	Africare	10,5	97,7	87,2
Koungheul	Africare	8,7	88,8	80,1
Kaffrine	World vision	13	87	74
Tamba	Africare	22,2	89	66,8
Fatick	World vision	25	90,7	65,7

Répartition des 34 districts d'intervention selon leur taux d'évolution

